

Internet Inclusief Bespreking bevraging doelgroep ii04

Op 15/06/2007 werden geselecteerden uit de doelgroep volwassen personen met een verstandelijke beperking uitgenodigd in de KHKempen.

Selectie gebeurde op basis van de resultaten verkregen uit het onderzoek ii03, met testwebsite, van oktober 2006. (ii03 Bespreking Resultaten Veldonderzoek Indicator-testsite)

Er werden 69 gebruikers uit 18 voorzieningen uitgenodigd, 49 gebruikers uit 13 voorzieningen waren aanwezig. Vier gebruikers (waarvan twee van een 14^e voorziening) bezorgden de ingevulde vragenlijst per post. (bijlage 1: aantal gebruikers per voorziening)

Doel van deze uitnodiging was tweërlei: bevraging van de doelgroepgebruikers en kennismaking met de infrastructuur van de hogeschool ter voorbereiding van onderzoek ii05.

Hiertoe werd een gevarieerd programma opgesteld: rondleiding door de hogeschool in kleine groepen, kennismaking met de informatica infrastructuur, invullen van een vragenlijst en afronding met een gezamenlijke broodjeslunch. (bijlage 2: mail uitnodiging bijlage 3: mail bevestiging inschrijving, bijlage 4: presentatie verwelcoming, bijlage 5: vragenlijst).

De vragenlijst werd samengesteld op basis van de bevraging die gebeurde in december 2005 aan het management van de voorzieningen (ii01) en de bevraging van de begeleiders (ii02) in maart 2006. In deze bevragingen werd gepeild naar interesses van de gebruikers, computer en Internetgebruik, het al dan niet onder begeleiding werken aan de computer en het Internet, de aangename en minder aangename aspecten aan Internetgebruik, behoefte aan ICT vorming en verwachtingen ten aanzien van Internetgebruik. (ii01 Bespreking Resultaten Bevraging Management; ii02 Bespreking Resultaten Bevraging ICT-Begeleiders)

De vragenlijst bestaat uit een mix van open en gesloten vragen. De gebruikers werden uitgenodigd de vragenlijst zelfstandig in te vullen. Begeleiders en docenten van de opleiding Toegepaste Informatica (HWBKG) zorgden voor ondersteuning waar nodig.

De antwoorden werden voor verwerking ingevoerd in Excel. Gezien het gebruik van een aantal open vragen kiezen we ervoor alle antwoorden op te nemen en de resultaten weer te geven in de relatieve frequentie voor het aantal personen dat de respectievelijke vraag beantwoord heeft.

Resultaten van de bevraging:

Vraag 1: Wat zijn je hobby's?
Vraag 2: Waar heb je interesse voor?

Onafhankelijk of personen uit de doelgroep bekend zijn met het Internet willen we weten welke onderwerpen de gebruikers mogelijk zouden kunnen interesseren op het Internet. Daarom peilen we naar de vrijetijdsactiviteiten en interessegebieden.

Het onderscheid tussen de vragen 'wat zijn je hobby's' en 'waar heb je interesse voor' wordt door het gros van de gebruikers gemaakt, maar blijkt voor enkelen moeilijk. Omdat het antwoord op deze vraag moet leiden tot onderwerpen die de interesses van de gebruikers moeten weergeven kiezen we ervoor om de antwoorden op deze eerste

vragen samen te verwerken. Voor de gebruikers die eenzelfde antwoord op beide vragen geven wordt het onderwerp slechts één keer weerhouden.

Vraag:	Antwoorden (n=53)	
Wat zijn je hobby's? Waar heb je interesse voor?	Muziek, zangers	27 50,9 %
	Computer, Internet of mail	26 49,1 %
	Fietsen	15 28,3 %
	Zwemmen	15 28,3 %
	Boeken/Lezen	10 18,9 %
	Handwerk/breien	8 15,1 %
	TV	8 15,1 %
	Wandelen	8 15,1 %
	Dieren	6 11,3 %
	Voetbal	6 11,3 %
	Boodschappen doen	5 9,4 %
	Film, toneel	5 9,4 %
	Natuur	5 9,4 %
	Bowling	4 7,5 %
	Dansen	4 7,5 %
	Kindjes	4 7,5 %
	Netbal spelen	4 7,5 %
	Schrijven	4 7,5 %
	Sport algemeen	4 7,5 %
	Tekenen	4 7,5 %
	Familie van VTM, wittekerke	3 5,7 %
	Hama Parels, ministeck,	
	armbandjes	3 5,7
	Nieuws	3 5,7 %
	Weer	3 5,7 %
	Eentje drinken	2 3,8 %
	Foto's nemen/kijken	2 3,8 %
	Judo	2 3,8 %
	Koken	2 3,8 %
	Kwis	2 3,8 %
	Paardrijden	2 3,8 %
	Puzzelen	2 3,8 %
	Schaken	2 3,8 %
	Strips	2 3,8 %
	Verzamelen	2 3,8 %
	Zingen	2 3,8 %
	Auto's, bus, vliegtuig	1 1,9 %
	Badminton	1 1,9 %
	Busuren	1 1,9 %
	Formule 1	1 1,9 %
Geschiedenis	1 1,9 %	
Juwelen	1 1,9 %	
kaarsen maken	1 1,9 %	
Kleuren	1 1,9 %	
Kruiswoordraadsel	1 1,9 %	
Mensen Helpen	1 1,9 %	
Minigolf	1 1,9 %	
Planten verzorgen	1 1,9 %	
Reizen	1 1,9 %	
Srijken	1 1,9 %	
Talen: engels	1 1,9 %	
Techniek	1 1,9 %	
Tennis	1 1,9 %	

	Tuinwerk	1	1,9 %
	Volksdansen	1	1,9 %
	Werken in de bouw	1	1,9 %

Vraag 3: Werk je veel aan de computer?

Vraag:	Antwoorden (n = 53)		
Werk jij veel aan de computer ?	Elke dag	18	34,0 %
<input type="checkbox"/> ja, elke dag	Elke week		%
<input type="checkbox"/> ja, elke week	Af en toe	25	47,2 %
<input type="checkbox"/> ander antwoord	Nooit	9	17,0 %
		1	1,9 %

Vraag 4: Waar werk jij aan de computer?

De gebruikers konden hier meerdere antwoordmogelijkheden aankruisen. Uit de antwoorden blijkt dat:

- Een grote groep (88,4 %) gebruik maakt van een computer in de voorziening (dagcentrum, atelier of leefgroep).
- 51,9 % van de gebruikers thuis toegang heeft tot de computer. Zeven van deze gebruikers (13,5 %) werken enkel thuis aan de computer.
- Van de twee gebruikers die aangeven 'ergens anders' aan de computer te werken is er één gebruiker die aan de computer werkt bij Digid@c en één gebruiker die toegang heeft tot de computer bij familie. De gebruiker die naar Digid@c gaat maakt nergens anders gebruik van de computer;
- Eén gebruiker werkt nooit aan de computer.

Vraag:	Antwoorden (n=52)		
Waar werk jij aan de computer ?	Thuis	27	51,9 %
<input type="checkbox"/> thuis	Dagcentrum/atelier	28	53,8 %
<input type="checkbox"/> in het dagcentrum	Leefgroep	18	34,6 %
<input type="checkbox"/> in de leefgroep	Ergens anders	2	3,8 %
<input type="checkbox"/> ergens anders.....			

Vraag 5: Werk je aan de computer met/zonder begeleider

Vraag:	Antwoorden (n=52)		
Werk je aan de computer			
<input type="checkbox"/> met begeleider	Met begeleiding	21	40,4 %
<input type="checkbox"/> zonder begeleider	Zonder begeleiding	41	78,8 %

10 personen (19,2 %) geven aan soms met en soms zonder begeleiding te werken. Dit maakt dat 59,6 % zegt steeds zonder begeleiding aan de computer te werken, 21,1 % werkt steeds met begeleiding aan de computer.

Een persoon heeft deze vraag niet beantwoord omdat hij (nog) geen gebruik maakt van de computer.

Vraag 6. Heb je een emailadres?

Vraag:	Antwoorden (n = 53)		
Heb je een emailadres ?			
<input type="checkbox"/> ja	Ja	23	43,4 %
<input type="checkbox"/> neen	Nee	30	56,6 %

Vraag 7: Ga je ook op Internet?

Vraag:	Antwoorden (n = 53)		
Ga je ook op Internet ?			
<input type="checkbox"/> ja, met de begeleider	Met begeleiding	21	39,6 %
<input type="checkbox"/> ja, zonder de begeleider	Zonder begeleiding	24	45,3 %
<input type="checkbox"/> neen	Nee	14	26,4 %

74,6% maakt gebruik van Internet. Van deze Internetgebruikers geeft 61,5 % aan dit zonder begeleiding te doen. 6 van de 39 Internetgebruikers (15,3 %) geeft aan soms met en soms zonder begeleiding op het Internet te gaan. Dit betekent dat 46,2 % van de Internetgebruikers steeds zelfstandig gebruik maken van het Internet.

26,4 % gaat niet op het Internet. Zij hebben ook de volgende vragen betreffende het Internet niet ingevuld (vraag 8, 11, 12, 13, 14).

Vraag 8: Wat doe je op Internet ?

Vraag:	Antwoorden (n= 39)		
Wat doe je op Internet ?			
<input type="checkbox"/> spelletjes	spelletjes	26	66,7 %
<input type="checkbox"/> e-mail versturen	e-mail	18	46,2 %
<input type="checkbox"/> muziek downloaden	muziek downloaden	8	20,5 %
<input type="checkbox"/> wai – not	wai-not	11	28,2 %
<input type="checkbox"/> wablieft krant	wablieft	5	12,8 %
<input type="checkbox"/> bus en trein uren zoeken	bus en trein	9	23,1 %
<input type="checkbox"/> website gemeente bezoeken	website gemeente	10	25,6 %
<input type="checkbox"/> website cinema bezoeken	website cinema	10	25,6 %
<input type="checkbox"/> informatie zoeken over.....	info zoeken	23	59,0 %

<input type="checkbox"/> iets opzoeken voor mijn werk	info voor werk			%
<input type="checkbox"/> iets kopen	zoeken	6	15,4	
<input type="checkbox"/> de website van de krant lezen	iets kopen	2	5,1	%
<input type="checkbox"/> niets speciaal	krant lezen	9	23,1	%
	niets speciaal	4	10,3	%

Deze vraag is een gesloten vraag, met de mogelijkheid om bij het item 'informatie zoeken over...' de zin aan te vullen. Niet alle gebruikers maakten gebruik van deze mogelijkheid. De gebruikers die de zin wel aanvulden zoeken informatie over de hobby's en interesses die aangegeven werden in vraag 1.

We merken op dat het Internet het meest gebruikt wordt voor het bezoeken van websites voor spelletjes (66,7 %), het opzoeken van informatie (59,0 %) en om e-mail te versturen (46,2 %). Een bevraging met dezelfde vragenlijst aan het management van voorzieningen (december 2005, ii01, online bevraging e-mail adressen sociale kaart) leverde een gelijkaardig lijst van favorieten (respectievelijk 52,00 %, 48,00 %, 53,33 %). We plaatsen de resultaten van beide bevragingen naast elkaar:

December 2005 (n=75)			Juni 2007 (n=39)	
Bevraging management ii01			Bevraging gebruikers ii04	
39	52.00 %	spelletjes	26	66,7%
36	48.00 %	e-mails sturen	18	46,2%
11	14.67 %	muziek downloaden	8	20,5%
15	20.00 %	site van WAI-NOT bekijken	11	28,2%
11	14.67 %	site van WABLIEFT bezoeken	5	12,8%
21	28.00 %	sites i.v.m. openbaar vervoer raadplegen	9	23,1%
12	16.00 %	sites van de gemeente raadplegen	10	25,6%
14	18.67 %	site van de bioscoop raadplegen	10	25,6%
40	53.33 %	informatie verzamelen	23	59,0%
14	18.67 %	i.v.m. werksituatie	6	15,4
1	1.33 %	online iets kopen	2	5,1%
8	10.67 %	krant lezen	9	23,1
6	8.00 %	geen idee	4	10,3

Vraag 9: Werk je graag met de computer ?

Vraag:	Antwoorden (n=53)
Werk je graag met de computer ?	
<input type="checkbox"/> ja	Ja 52 98,1 %
<input type="checkbox"/> neen	Nee 1 1,9 %

Alle personen die ook effectief aan de computer werken geven aan graag aan de computer te werken. De persoon die nog nooit aan de computer gewerkt heeft geeft een negatief antwoord.

Vraag 10: Volg je computer les ?

Vraag:	Antwoorden (n=53)		
Volg je computer les ?			
<input type="checkbox"/> ja	Ja	12	22,6 %
<input type="checkbox"/> neen	Nee	14	26,4 %
<input type="checkbox"/> neen, maar ik zou wel graag les volgen	Nee, maar interesse	27	51 %

Uit het antwoord op deze vraag blijkt dat een grote groep vragende partij is voor het volgen van computerlessen.

Vraag 11: Wat vind je leuk aan Internet ?

Vraag:	Antwoorden (n= 39)		
Wat vind je leuk aan Internet ?	Spelletjes	11	28,2 %
<input type="checkbox"/>	Leren	3	7,7 %
<input type="checkbox"/>	Email	7	17,9 %
<input type="checkbox"/>	Chatten	6	15,4 %
	Opzoeken	27	69,2 %
	Muziek	5	12,8 %
	Dating sites	1	2,6 %

Vraag 12: Welke websites vind je goed ?

De antwoorden op deze vragen geven geen rechtstreekse informatie over de kwaliteit ('goed') van de websites. De lijst geeft eerder weer welke websites door de gebruikers bezocht worden.

Vraag:	Antwoorden (n= 39)		
Welke websites vind je goed ?	Google	12	30,8 %
	Wai-not	5	12,8 %
	msn	3	7,7 %
	Kinapolis	2	5,1 %
	Speelzolder	5	12,8 %
	Seniorennet	1	2,6 %
	Kleurplaten.nl	2	5,1 %
	www.knutseldoos.be	1	2,6 %
	Vrt nieuws	1	2,6 %
	Wablief	3	7,7 %
	Gemeente		%
	hoogstraten	1	2,6
	VTM	1	2,6 %
	Studio 100	1	2,6 %
	Clouseau	2	5,1 %
	Speeleiland	1	2,6 %
	ZOO antwerpen	1	2,6 %
	Center parcs	2	5,1 %
	www.bombabe	1	2,6 %
	Tuning.be	1	2,6 %
	Gedichten.nl	1	2,6 %

	Netlog	1	2,6 %
	Thomas lamot (basket)	1	2,6 %

Vraag 13: Wat vind je vervelend aan Internet ?

Met deze open vraag willen we nagaan in welke mate personen uit de doelgroep problemen ondervinden en ze ook kunnen benoemen. Een aantal van deze items wordt getoetst in het vervolgonderzoek ii05.

Vraag:	Antwoorden (n= 39)			
Wat vind je vervelend aan Internet ?	teveel beweging	2	5,1 %	
	niet werkende link	3	7,7 %	
	kleine knoppen	1	2,6 %	
	moeilijk navigeren	1	2,6 %	
	muziek	1	2,6 %	
	reclame en popups	4	10,3 %	
	teveel op één bladzijde	2	5,1 %	
	zoeken lukt niet goed	4	10,3 %	
	soms gaat het traag	5	12,8 %	
	je komt op dingen waar je niet wil zijn	1	2,6 %	
	dat ze soms vervelende vragen stellen	2	5,1 %	
	mensen die mij controleren	1	2,6 %	

Vraag 14: Wat vind je moeilijk aan Internet?

Met deze open vraag willen we nagaan in welke mate personen uit de doelgroep beperkingen ondervinden en deze kunnen benoemen. Een aantal van deze moeilijkheden wordt getoetst in het vervolgonderzoek ii05.

Vraag:	Antwoorden(n= 39)			
Wat vind je moeilijk aan Internet ?	teveel kleuren	1	2,6 %	
	popups	1	2,6 %	
	niet gekende toetsencombinaties	1	2,6 %	
	aandacht blijven houden	1	2,6 %	
	pijltjes om te scrollen	1	2,6 %	
	veel knoppen	1	2,6 %	
	te veel tekst, te weinig prenten en geluid	2	5,1 %	
	telkens intikken	1	2,6 %	
	juiste informatie zoeken	7	17,9 %	
	opstarten	2	5,1 %	
	andere taal	3	7,7 %	
	slepen	1	2,6 %	
	ingeven webadres	1	2,6 %	

Vraag 15: Zou je graag nog meer op Internet werken?

Twee gebruikers hebben deze vraag niet beantwoord. Beide personen maken nog geen gebruik van het Internet. De personen met een negatief antwoord gaan allebei zelfstandig op het Internet.

Vraag:	Antwoorden (n= 51)
Zou je graag nog meer op Internet werken ? <input type="checkbox"/> ja <input type="checkbox"/> neen	Ja 49 96,1 % Nee 2 3,9 %

Vraag 16: Wat wil je doen op Internet dat je nog niet doet?

Ook dit is een open vraag. De vraag wordt door 36 personen ingevuld. We mogen hieruit niet besluiten dat er geen behoefte is aan nieuwe dingen doen op het Internet. We maken hier de kanttekening dat een groot aantal personen niet bekend is met het aanbod van het Internet.

Vraag:	Antwoorden (n = 36)
Wat wil je doen op Internet dat je nog niet doet?	beter mee leren werken 3 8,3 %
	andere sites - opzoeken 19 52,8 %
	Email 7 19,4 %
	sneller info zoeken 4 11,1 %
	digitale foto's 1 2,8 %
	spelletjes 4 11,1 %
	muziek luisteren 7 19,4 %
	film kijken 2 5,6 %
	kopen 1 2,8 %
	chatten 3 8,3 %
	webcam 1 2,8 %
een eigen site bouwen 1 2,8 %	

Lijst Bijlagen:

- Bijlage 1: aantal gebruikers per voorziening
- Bijlage 2: uitnodiging deelnemers (24/05/07)
- Bijlage 3: bevestiging inschrijving
- Bijlage 4: presentatie verwelcoming (ppt)
- Bijlage 5: vragenlijst

Verwijzingen:

- Interne rapporten:
 - ii01 Bespreking Resultaten Bevraging Management
 - ii02 Bespreking Resultaten Bevraging (ICT-) Begeleiders
 - ii03 Bespreking Resultaten Veldonderzoek Indicator-testsite

Bijlage 1: Aantal gebruikers per voorziening:

	voorziening	begeleiders	gebruikers
1	Ons Tehuis Brabant	2	7 (5 + 2 per post)
2	Dagcentrum Vogelzang	1	5
3	Zwart Goor	2	5
5	Muylenberg	1	6
4	OCMW Dagcentrum Geel	1	2
6	Monnikenheide	1	4
7	Ateljee Hagelbos	1	2
8	De Boomgaard	-	2
9	't Margrietje	1	3
10	Den Brand	1	3
11	DVC Sint Jozef	2	4
12	Markdal	1	4
13	De Rusthuif	2	4
14	Huize Eigen Haard	Per post nagezonden	2

Totaal aantal gebruikers deelname ii04 **53**

Bijlage 2: Mail uitnodiging 15-06-07

Onderwerp: Internet Inclusief: uitnodiging deelnemers 15 juni

Beste,

Betreft:Opvolging onderzoek Internet Inclusief

Eind april, op de bijeenkomst met de begeleiders uit het werkveld, werd afgesproken dat wij op 15 juni een aantal deelnemers uitnodigen op de campus van de Katholieke Hogeschool Kempen in Geel. De selectie van de deelnemers gebeurde op basis van de resultaten die we verkregen uit het onderzoek met de testwebsite (oktober 2006). In bijlage vindt u een lijst van de weerhouden deelnemers per voorziening.

Mogen wij u vragen de uitnodiging aan deze personen te bezorgen?

Het programma ziet er uit als volgt:

- Vanaf 10u15: ontvangst in de inkomhal van de hogeschool (wegbeschrijving campus zie www.khk.be). De deelnemers krijgen een naambadge en we wijzen de weg naar het klaslokaal waar we iedereen samen zullen ontvangen
- 10u30: Verwelcoming, uitleg programma, indeling in groepen
- 11u: Rondleiding door de hogeschool, werken in een computerklas, invullen vragenlijst. Dit programmagedeelte gebeurt in kleinere groepen (sommige groepen beginnen met rondleiding, andere werken eerst in de computerklas)
- 12u30: iedereen wordt uitgenodigd voor de broodjesmaaltijd (broodjes kaas, ham, kip curry,...)

Graag ontvangen wij uw inschrijving (begeleiding en deelnemers) ten laatste op 8 juni. Dit kan per mail.

Op de inschrijving vermeldt u:

- voornaam en familienaam van deelnemers en begeleider(s) (voor de naambadge)
- aantal rolstoelgebruikers

Aan de deelnemers die een specifiek dieet volgen vragen we om zelf een lunchpakket mee te brengen.

Wij hopen u allen terug te zien op 15 juni!

Ann, Ellen en Jo (onderzoeksgroep Internet Inclusief) en de docenten van de opleidingen Ergotherapie en Toegepaste Informatica

Bijlagen:

- namenlijst deelnemers
- uitnodiging internet inclusief

Uitnodiging

Vrijdag 15 juni 2007 – 10u30
Katholieke Hogeschool Kempen - Geel



- Rondleiding in de school
- Aan het werk in een computerklas
- Vragenlijst invullen
- Broodjesmaaltijd



Bijlage 3: Mail bevestiging inschrijving 15-06-07

Onderwerp: Welkom vrijdag 15 juni in de KHKempen - Geel

Hallo iedereen,

Met dit miltje willen we jullie laten weten dat we klaar zijn om jullie vrijdag te ontvangen. 46 deelnemers en 14 begeleiders zijn al ingeschreven.

Voor diegenen die met de wagen komen: je kan parkeren op de grote studentenparking, jullie moeten dan nog even wandelen tot aan de hoofdingang.

Voor deelnemers die het moeilijk hebben om ver te stappen is het mogelijk op de parking voor minder validen aan de hoofdingang te parkeren. Je volgt de wegwijzers 'bezoekers' en je kan je aanmelden aan de 'bareel', je krijgt dan toestemming om binnen te rijden.

Wij ontvangen jullie in het hoofdgebouw aan het onthaal, tussen kwart over tien en half elf. Iedereen ontvangt een deelnemersbadge en we wijzen jullie de weg naar het lokaal waar we jullie eerst allemaal samen ontvangen. Daarna splitsen we op in kleinere groepen.

We ronden af met een broodjesmaaltijd en wuiven jullie uit rond half twee.

In bijlage vinden jullie een onkostennota voor de vervoerskosten. Belangrijk om het rekeningnummer al in te vullen. Aan de begeleiders van de voorzieningen waarvan we nog geen ingevulde vragenlijst van de begeleiders kregen (eerste onderzoeksronde oktober 2006) vragen we om dit document (groen) mee te brengen (reserve formulier in bijlage).

(OTB - Hagelbos - Markdal).

Wij hopen er vrijdag voor iedereen een aangename dag van te maken!











tot dan!



Ann, Ellen en Jo

Bijlagen:

- Onkostennota
- Vragenlijst begeleiders

Bijlage 4: Word document van ppt presentatie 15-6-07

 <p>[Internet Inclusief] Vrijdag 15 juni 2007</p>		 <p>Wat doet Internet Inclusief ?</p> <p>Onderzoeken</p> <p>hoe internet en websites voor jullie beter gemaakt kunnen worden.</p>
 <p>MAAR...</p> <p>Internet voor jullie beter maken kan alleen ... als jullie ons helpen</p>		 <p>oktober 2006 Ken je deze oefening nog?</p> 
 <ul style="list-style-type: none"> <input type="checkbox"/> 176 personen hebben mee gedaan <input type="checkbox"/> 69 personen hebben dat heel goed gedaan. <input type="checkbox"/> Deze 69 personen zijn vandaag Uitgenodigd <input type="checkbox"/> We willen jullie proficiat wensen <input type="checkbox"/> We willen vragen of jullie nog willen helpen 		 <p>Proficiat!</p> <p>bravo</p> 
 <p>Jullie komen van ...</p> <ul style="list-style-type: none"> <input type="checkbox"/> Ateljee Hagelbos <input type="checkbox"/> Dagcentrum Vogelzang <input type="checkbox"/> Den Brand <input type="checkbox"/> De Boomgaard <input type="checkbox"/> De Rusthuif 		 <p>Jullie komen van ...</p> <ul style="list-style-type: none"> <input type="checkbox"/> DVC Sint Jozef <input type="checkbox"/> OCMW Dagcentrum Geel <input type="checkbox"/> Ons Tehuis Brabant <input type="checkbox"/> Markdal

 <p>Jullie komen van ...</p> <ul style="list-style-type: none"> <input type="checkbox"/> Monnikenheide <input type="checkbox"/> Muylenberg <input type="checkbox"/> 't Margrietje <input type="checkbox"/> Zwart Goor 	 <p>Jullie zijn vandaag in de katholieke hogeschool kempen</p> 
 <p>Katholieke Hogeschool Kempen</p> <ul style="list-style-type: none"> <input type="checkbox"/> Elke dag: <ul style="list-style-type: none"> <input type="checkbox"/> 6000 studenten <input type="checkbox"/> Ergotherapie, Informatica, Electronica, Leraar, Tuinbouw... <input type="checkbox"/> Elke avond: <ul style="list-style-type: none"> <input type="checkbox"/> 3000 studenten <input type="checkbox"/> Talen, Opvoeder, Boekhouden, ... 	 <p>Wat doen we vandaag?</p> <ul style="list-style-type: none"> <input type="checkbox"/> Groep met rode badges: <ul style="list-style-type: none"> <input type="checkbox"/> Rondleiding met Bie <input type="checkbox"/> Vragen invullen over internet <input type="checkbox"/> Surfen op internet <input type="checkbox"/> Broodjes eten
 <p>Wat doen we vandaag?</p> <ul style="list-style-type: none"> <input type="checkbox"/> Groep met oranje badges: <ul style="list-style-type: none"> <input type="checkbox"/> Rondleiding met Lief <input type="checkbox"/> Vragen invullen over internet <input type="checkbox"/> Surfen op internet <input type="checkbox"/> Broodjes eten 	 <p>Wat doen we vandaag?</p> <ul style="list-style-type: none"> <input type="checkbox"/> Groep met blauwe badges: <ul style="list-style-type: none"> <input type="checkbox"/> Vragen invullen over internet <input type="checkbox"/> Surfen op internet <input type="checkbox"/> Rondleiding met Bie <input type="checkbox"/> Broodjes eten
 <p>Wat doen we vandaag?</p> <ul style="list-style-type: none"> <input type="checkbox"/> Groep met groene badges: <ul style="list-style-type: none"> <input type="checkbox"/> Vragen invullen over internet <input type="checkbox"/> Surfen op internet <input type="checkbox"/> Rondleiding met Lief <input type="checkbox"/> Broodjes eten 	 <p>Veel !</p>

Bijlage 5: Vragenlijst

Internet Inclusief



Vrijdag 15 juni 2007

Naam:

.....

Wat zijn je **hobby's** ?

.....
.....

Waar heb je **interesse** voor ?

.....
.....

Werk jij veel aan de computer ?

- ja, elke dag
- ja, elke week
- ander antwoord.....

Waar werk jij aan de computer ?

- thuis
- in het dagcentrum
- in de leefgroep
- ergens anders.....

Werk je aan de computer

- met begeleider
- zonder begeleider

Heb je een emailadres ?

- ja
- neen

Ga je ook op Internet ?

- ja, met de begeleider
- ja, zonder de begeleider
- neen

Wat doe je op Internet ?

- spelletjes
- e-mail versturen
- muziek downloaden
- wai – not
- wablieft krant
- bus en trein uren zoeken
- website gemeente bezoeken
- website cinema bezoeken
- informatie zoeken over.....
- iets opzoeken voor mijn werk
- iets kopen
- de website van de krant lezen
- niets speciaal

Werk je graag met de computer ?

- ja
- neen

Volg je **computer les** ?

- ja
- neen
- neen, maar ik zou wel graag les volgen

Wat vind je **leuk** aan Internet ?

-
-
-

Welke **websites** vind je goed ?

.....

.....

.....

Wat vind je **vervelend** aan Internet ?

.....

.....

.....

Wat vind je **moeilijk** aan Internet ?

.....

.....

.....

Zou je graag **nog meer** op Internet werken ?

- ja
- neen

Wat wil je doen op Internet **dat je nog niet doet** ?

.....

.....

.....

Dank je wel